

Just2Trade

**ИНДИВИДУАЛЬНЫЙ
ИНВЕСТИЦИОННЫЙ ПОРТФЕЛЬ**



Преимущества Just2Trade



**Регулируется Комиссией по ценным бумагам и биржам Республики Кипр (CySEC).
Лицензия 281/15**

Обеспечиваем надежную защиту и безопасность вашего капитала.



Прямой доступ к биржам

Мгновенное исполнение заявок и максимальная ликвидность.



Just2Trade предоставляет брокерские услуги с 2015 года и на сегодняшний день пользуется доверием более 155 тысяч клиентов из 130 стран мира.



Профессиональная аналитическая поддержка


Качественная аналитика: охватываем все финансовые рынки и инструменты, зарекомендовавшие себя во всем мире.



Институциональные услуги

Расширенные возможности сотрудничества: от реферального агента до представляющего брокера. А также возможность интеграции сторонних торговых программ через Open API.

Характеристики продукта




МИНИМАЛЬНАЯ СУММА

5000\$




ЗАЩИТА КАПИТАЛА

50 - 100%



СРОК ИНВЕСТИЦИЙ

от 3 до 12 месяцев



ДОХОДНОСТЬ

до 30% годовых

Преимущества продукта

- **Уникальный продукт** позволяет участвовать в движении рынка, одновременно ограничивая убытки на заранее определенном уровне (вплоть до нуля), в случае неблагоприятной рыночной конъюнктуры.
- **В состав продукта входят высоконадежные инструменты** с фиксированной доходностью, которые обеспечивают защиту капитала в пределах заранее определенного уровня, и опционная конструкция, которая позволяет участвовать в движении базового актива
- **В число базовых активов входят ликвидные американские акции** с потенциалом роста, такие как Microsoft, Pepsi, Visa, Cisco, Apple, Facebook, McDonald's. На момент формирования продукта подбираются опционы на акции с наиболее приемлемой рыночной конъюнктурой.
- **Доходность продукта превосходит доходности по депозитам**, даже при 100% защиты капитала, а даже при незначительно меньшем уровне защиты капитала 95-97%, долларовая доходность по продукту выражается двухзначными цифрами.

Как работает ИИП?

Если на дату истечения продукта, цена базового актива не вошла в ценовой коридор, то продукт не реализовал сценарий, заложенный в него, в этом случае инвестор получает обратно денежные средства в соответствии с заранее определенным уровнем защиты капитала

Пример Приобретение продукта "Доходный"

Капитал: **\$10 000,00**
Цена акции: **\$207,00**
Целевой уровень: **\$230,00**
Защита: **95%**

Уровень формирования прибыли: **\$220,00**
Срок: **3 месяца**
Доходность годовых: **20,7%**

Целевой уровень	Достигнут	Не достигнут	
Цена актива	\$ 232,00	\$ 228,00	\$ 212,00
Доход	\$ 500,00	\$ 300,00	\$ -500,00
Капитал	\$ 10 500,00	\$ 10 300,00	\$ 9 500,00

Расчеты приведены на дату окончания срока действия продукта



Примечание:

Данные расчёты являются примером и приведены только лишь для описания схемы инвестирования. Фактические данные могут меняться

Актуальные идеи: Visa — акции карточного гиганта всегда в цене

Драйверы роста

Visa — американская транснациональная компания, предоставляющая услуги проведения платежных операций. Является основой одноименной ассоциации. С 20 сентября 2013 года цена ее акций участвует в расчете индекса Доу — Джонса.

Акции Visa, Inc. более 3 лет в уверенном растущем тренде, невзирая на изобилие в сети Интернет аналитических обзоров о перекупленности компании, на основании того что их цена находится «на хаях».

Стабильные отчеты лучше ожиданий аналитиков на протяжении более чем 3 лет поддерживают котировки компании в уверенном позитивном растущем тренде, с темпами роста «лучше индекса», и позволяют предполагать, что и в дальнейшем компания будет развиваться так же.

Рыночные падения акции переживали вместе со всем рынком, но при его восстановлении показывали результаты «лучше рынка».



Настоящий материал и содержащиеся в нем сведения подготовлены специалистами Just2Trade, не являются индивидуальной инвестиционной рекомендацией, не могут рассматриваться ни как приглашение или побуждение сделать оферту, ни как просьба купить или продать ценные бумаги / другие финансовые инструменты. Упомянуты финансовые инструменты могут не подходить Вам. Материал предоставляется в рекламно-информационных целях. Копирование, воспроизводство и/или распространение настоящего материала, частично или полностью, без письменного разрешения Just2Trade категорически запрещен.

Актуальные идеи: Акции PepsiCo -защитный актив

Драйверы роста

PepsiCo — американская корпорация в сфере пищевой промышленности, производитель безалкогольных напитков и других продуктов питания. Акции компании можно отнести к защитным активам, в поиске которых постоянно находятся инвесторы в ожидании обвала рынков. Так, к примеру, с момента предыдущего обвала рынков, в марте этого года, индекс S&P 500 упал более чем на 30% от максимума, за то же время акции компании упали на 18%, что значительно лучше рынка. За прошедшие 5 лет среднегодовой темп роста индекса S&P500 составил 12%, а темп роста котировок компании — 9%. С учетом того что по акциям PepsiCo дивиденды выплачиваются, в среднем, больше на 1%, чем по индексу S&P 500, ежегодное ~2%-ное отставание темпов роста акций компании от индекса не является значимой величиной.

Устойчивый растущий тренд по котировкам акций компании подкреплен хорошими статистическими данными по отчетности за прошедшие 5 отчетных периодов. На протяжении рассматриваемого периода данные по отчетности были позитивные, каждый раз компания отчитывалась лучше ожиданий аналитиков, что поддерживало уверенный растущий тренд в ее акциях.



Настоящий материал и содержащиеся в нем сведения подготовлены специалистами Just2Trade, не являются индивидуальной инвестиционной рекомендацией, не могут рассматриваться ни как приглашение или побуждение сделать оферту, ни как просьба купить или продать ценные бумаги / другие финансовые инструменты. Упомянуты финансовые инструменты могут не подходить Вам. Материал предоставляется в рекламно-информационных целях. Копирование, воспроизводство и/или распространение настоящего материала, частично или полностью, без письменного разрешения Just2Trade категорически запрещен.

Контакты



24_support@just2trade.online



+7 495 009 01 95

Торговля финансовыми инструментами связана с существенным риском. Стоимость инвестиций может как увеличиваться, так и уменьшаться, и инвесторы могут потерять свой капитал. С подробной информацией о рисках, связанных с услугой «Индивидуальный Инвестиционный Портфель», можно ознакомиться в Приложении - Декларация о рисках услуги «Индивидуальный Инвестиционный портфель» к Общим правилам и условиям оказания инвестиционных услуг Компании Just2Trade Online Ltd.

Инвестиционные продукты, содержащиеся в данной презентации, недоступны, и информация о них не может распространяться среди лиц, проживающих на любой территории, где такое распространение противоречит местному законодательству.